

## NPO法人 イネイト健康法実践研究会

住所：〒564-0051  
大阪府吹田市豊津町10-22  
ストライズ江坂

電話番号：06-6310-6905

E-Mail：npo@innate-force.or.jp

～ ご説明資料 ～



2011. 3. 11東日本大震災の爪痕は未だ癒しきれない現状が残っているのではないのでしょうか。

みらいゆ（未来癒）グループでは、被災された皆様のみならず、健康維持・増進・回復に少しでも助けになればという思いから、本リストバンドを無償で配布しております（販売は行っておりません）。東日本大震災後にも「みらいゆリストバンド」を無償で配布させていただき、大変ご好評を頂きました。今回は、第2バージョンになります。

身に付けていただくだけです。ぜひ、お試しください。

## ■デトックスリストバンドとは

特殊な素材をシリコンに練り込ませた、健康回復のための道具です。

3. 11の際に行った無償配布では多くの方より感謝の言葉をいただきました。その続きとして、今回、体に蓄積された有害物質（食品添加物をはじめとするケミカル、遺伝子組み換え食品、細菌、ウイルスその他）の除去を目的としたデトックス（排毒）波動リストバンドを作成いたしました。放射線被曝キャンセル波動も加えてあります。

副作用が全くありませんので、体力が低下している方、妊婦さん、赤ちゃん、お年寄りの方でも安心してご利用いただけます。

リストバンドを使用すると下痢、湿疹、倦怠感、胃の痛み、関節痛、食欲の変調（食欲減退、全く食欲がわかない、無理に食べると吐いてしまう）、のどの違和感（痰が絡む、咳き込む）などの症状が現れる場合がありますが、これらは大変良い兆候です。体内に取り込んでしまった毒を体外に追い出しているための有りがたい反応です。1週間～1か月くらいで治まり、その後以前より体調が良くなる方が多くいらっしゃいます。

※上記の効果には個人差があります。長期のご使用をお勧めします。

過去、東日本大震災の際にも被災者の方、その他お困りの方を中心に2万個程度をプレゼントさせて頂きましたが、一切のトラブルは生じておりません。どうぞ安心して、ご利用下さい。

※イネイト健康法実践研究会の会員経由で無償配布しておりますが、お知り合いに会員がいらっしゃらない場合は、イネイト健康法実践研究会に直接ご連絡ください。

※本リストバンドは無償提供のみで、販売は行っておりません。お渡しする課程を含めて金品を要求することは一切ございません。万が一、金品を要求するようなケースがございましたら当会までお知らせ頂けると幸いです。

## ■ 使用方法 ■

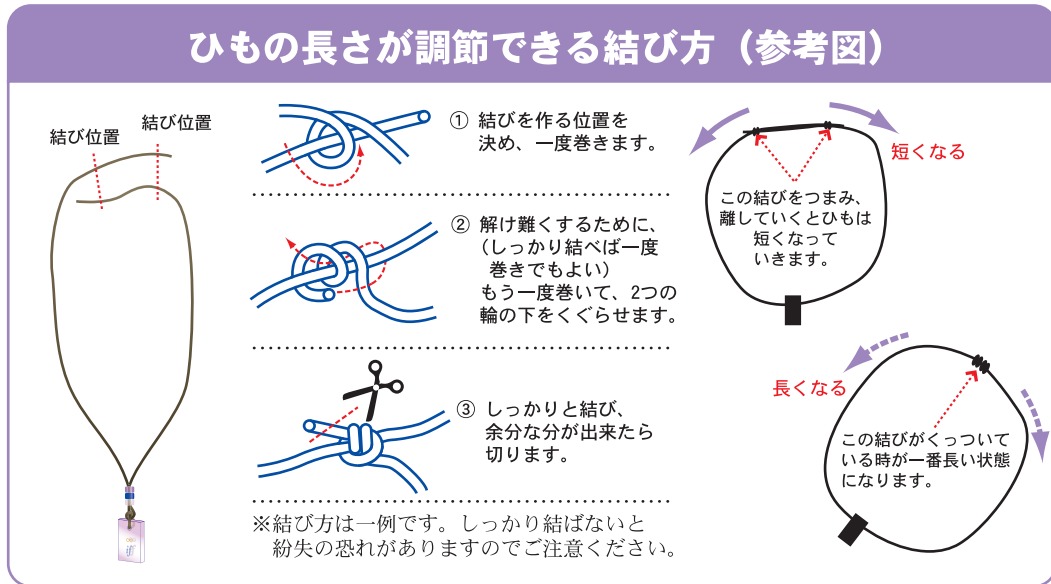
- ・腕にはめる ・ポケットに入れる ・寝る時に頭の近くに置く(体に乗せるだけでもOK)
- ・紐を付けて首から下げる(写真参照)

※切れると効果がなくなります。切れないようにお気をつけ下さい。

※熱に弱いため、熱湯や火にはお気をつけ下さい。

## ■ デトックスリストバンドの効果を高める方法

- できるだけ身体を締め付けない服を着用して下さい。
- できれば、天然素材の服を着用して下さい(肌に触れる部分だけでも)。
- 頭を締め付ける、カチューシャやヘアバンドは、避けるのがベターです。
- なるべく貴金属類やクォーツの腕時計などを身に付けないようにしましょう。



## ～ リストバンドを手首に着けにくい方に、とっても簡単な ネックレスの作り方 ～

1




リストバンドと紐(綿が良い)だけで作ります

2



リストバンドを二つ折りにします

3




端を合わせたほう寄りの位置で一度結びます

6




完成です。首からさげていつも身に付けて下さい。

5



バンドの小さい方、結び目側の輪っかに両側から紐を通します

4



もう一度結びます(固結び)